

к отчету о результатах самообследования бюджетного профессионального образовательного учреждения Чувашской Республики «Чебоксарское художественное училище (техникум)» Министерства культуры, по делам национальностей и архивного дела Чувашской Республики за 2022 год

**Результаты опроса студентов о качестве предоставляемых образовательных услуг и организации внеурочной работы в БПОУ «Чебоксарское художественное училище (техникум)» Минкультуры Чувашии**

Ежегодно в училище проводится анкетирование студентов с целью изучения удовлетворенности контингента деятельностью образовательной организации. В анкетировании в 2022 году приняли участие 102 (39,2%) студента всех курсов и всех специальностей.

В опросе участвовало

Курс	1	2	3	4
Кол-во чел., принимавших участие в анкетировании	24	33	18	27

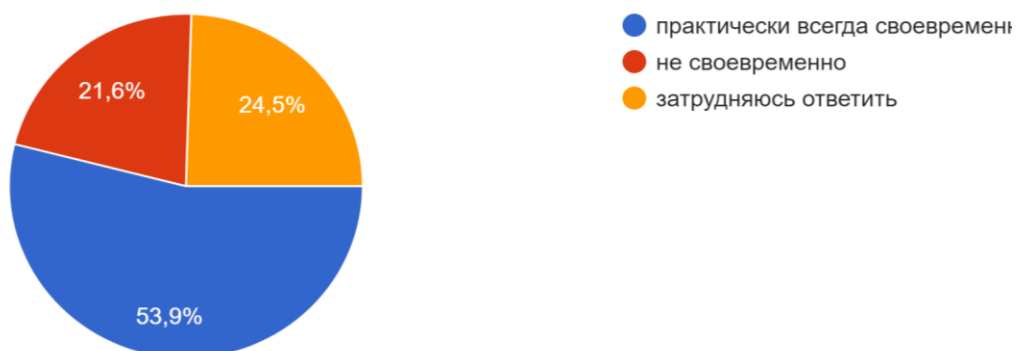
Распределение опроса по специальностям:

Специальность	Дизайн	Живопись	ДПИ	ТДИ	анимация
Кол-во чел., принимавших участие в анкетировании	38	24	14	10	16

Ребятам были предложены 15 вопросов, в результате анкетирования были получены следующие данные

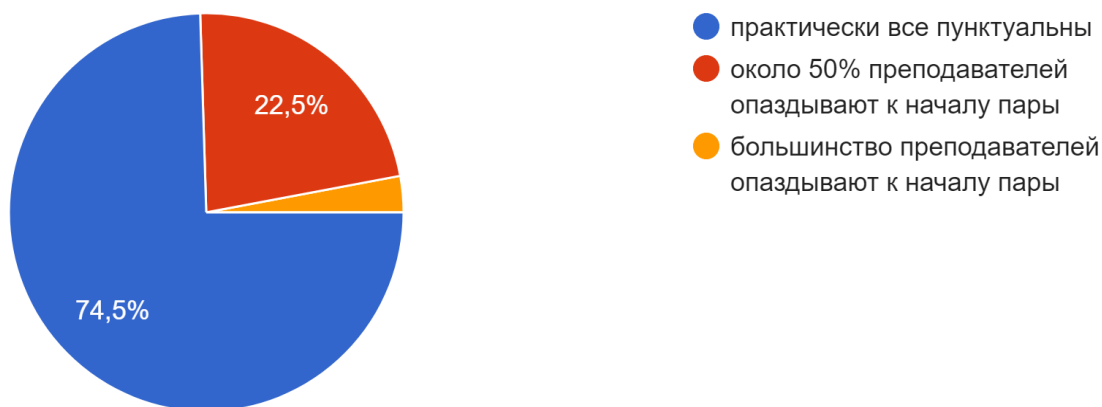
**1. Насколько своевременно изменения в расписании доводятся до студентов**

54 студента 53,9% считают практически всегда своевременно, 24,5 затрудняются ответить, 21,6% считают несвоевременным.



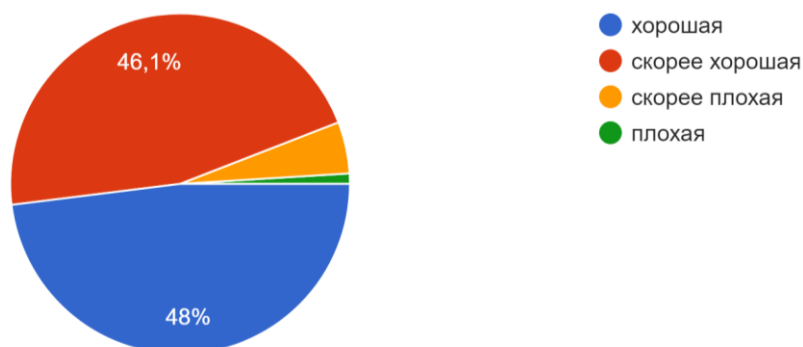
## 2. Охарактеризуйте пунктуальность преподавателей:

74,5 % опрошенных студентов считают, что преподаватели пунктуальны, 25,5% утверждают, что преподаватели опаздывают к началу пары.



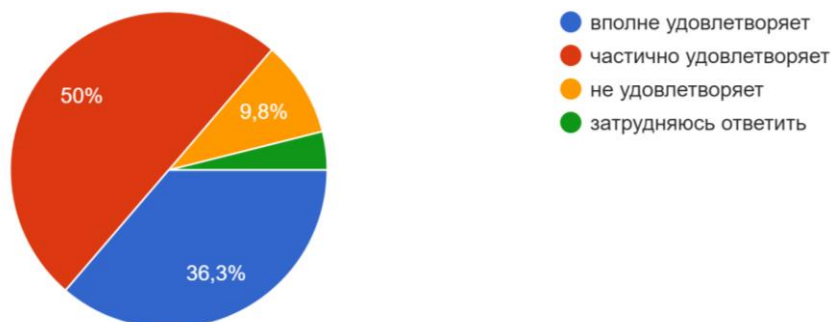
## 3. Как вы оцениваете организацию пересдач в период дополнительной сессии:

94% вполне удовлетворены организацией повторной аттестации



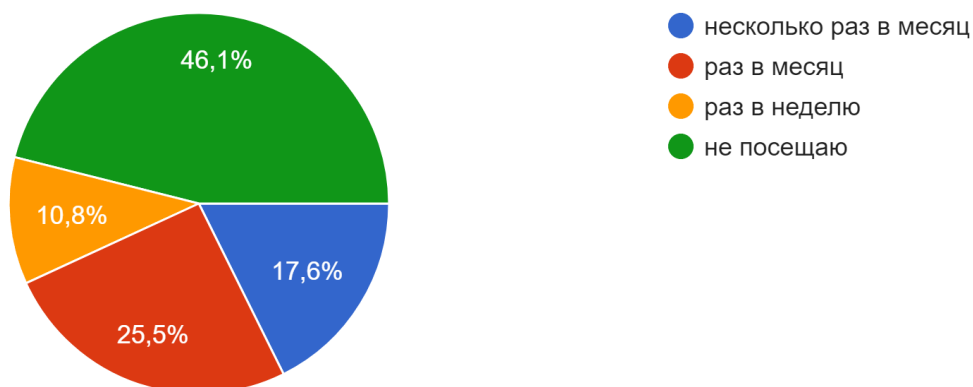
## В какой мере удовлетворяет Вас расписание занятий (начало и окончание занятий, количество пар в день)?

86,3% от опрошенных студентов (89 чел.) вполне удовлетворены, определенно не удовлетворены 9,8%, затруднились с ответом 3%.



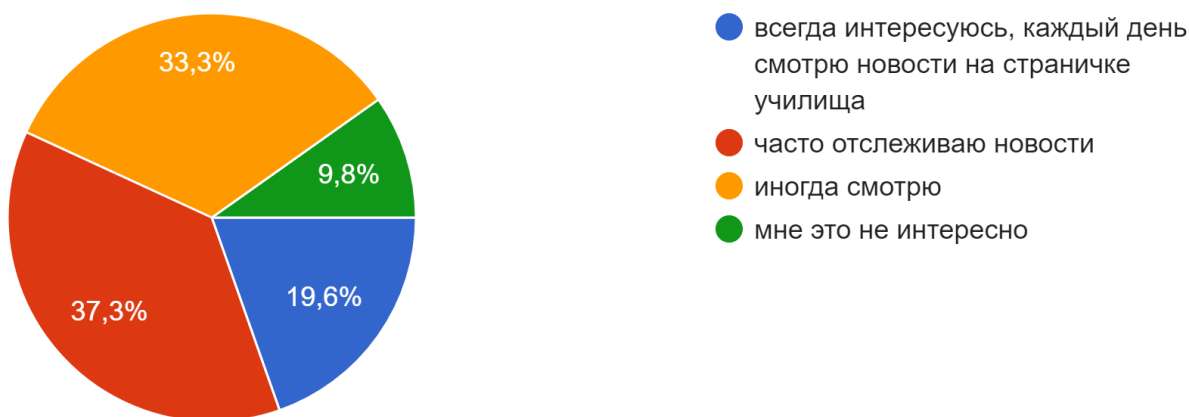
#### 4. Как часто Вы посещаете сайт училища?

Вообще не посещают официальный сайт училища 46,5% опрошенных; раз в неделю – 9,9%, несколько раз в месяц – 17,8%, раз в месяц – 25,7%.



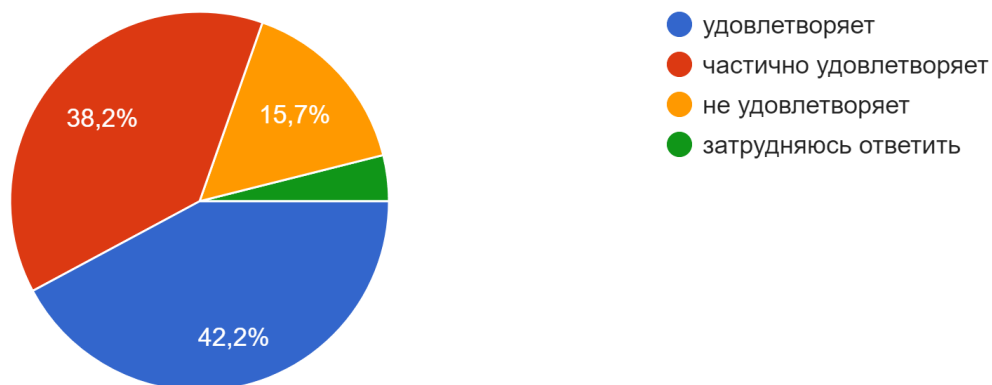
#### 5. Интересуетесь ли Вы новостями училища в соцсетях (В контакте, телеграмм)?

Всегда интересуюсь, каждый день смотрю новости на страничке училища – 19,8%, часто отслеживаю новости – 36,6%, иногда смотрю – 33,7%, 9,9% (10 человек) считают, что им это не интересно.



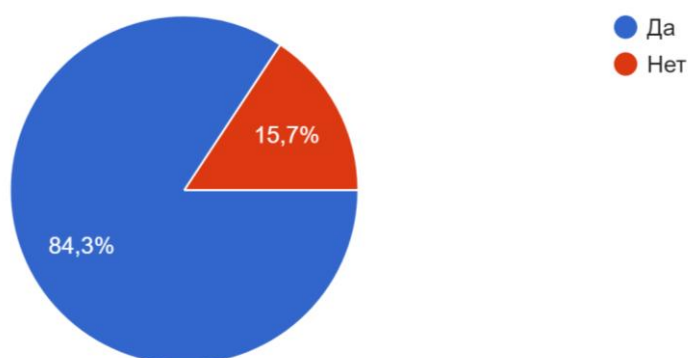
#### 6. Материально-техническую оснащенность учебных аудиторий

Студенты оценивают таким образом: удовлетворяет – 41,6%, частично удовлетворяет – 38,6%, не удовлетворяет -15,8 %, 4% затрудняются ответить.



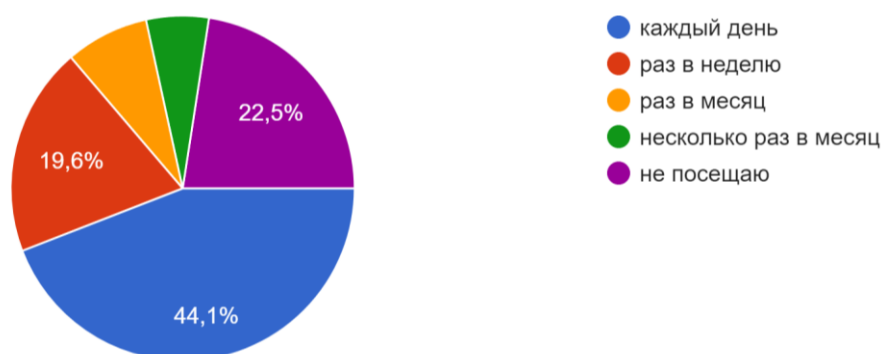
## 8. Удовлетворены ли Вы санитарно-гигиеническим состоянием учебных аудиторий?

84,2% удовлетворены, 15,8% – не удовлетворены.



## 9. Как часто вы посещаете пункт питания училища?

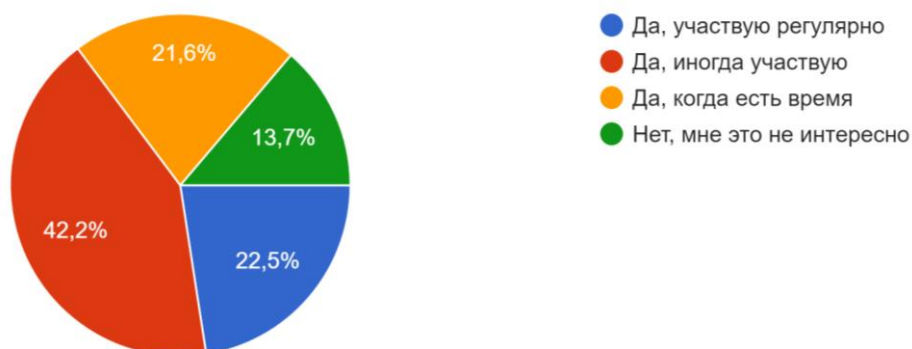
В буфете училища ежедневно питаются от 44,1% до 63,7% студентов, 22,5% не посещают его.



92,2% респондентов ощущает себя в училище в безопасности.

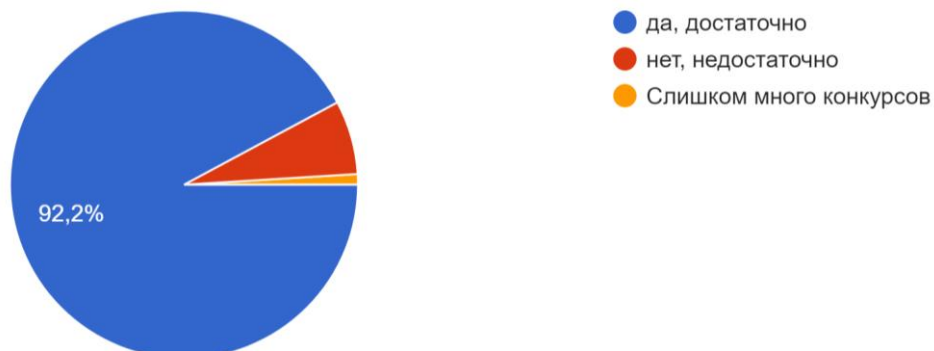
## 10. Вы принимаете участие в конкурсах, конференциях, встречах с выпускниками, дискуссиях и др.), организуемых училищем?

86,3% студентов регулярно или иногда участвуют в училищных мероприятиях, 14 человек (13,7%) считают это неинтересным.



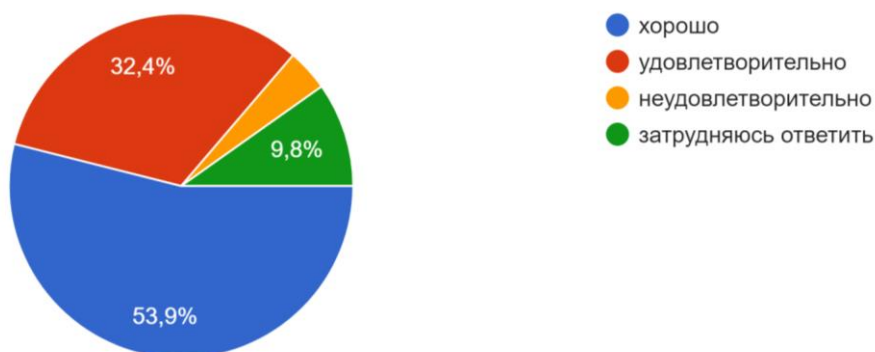
### 11. Достаточно ли количество культурно-массовых мероприятий проводится в училище в течение года?

92,2% считают количество культурно-массовых мероприятий достаточным, 1 человек – слишком много, 6,9% испытывают недостаток мероприятий.



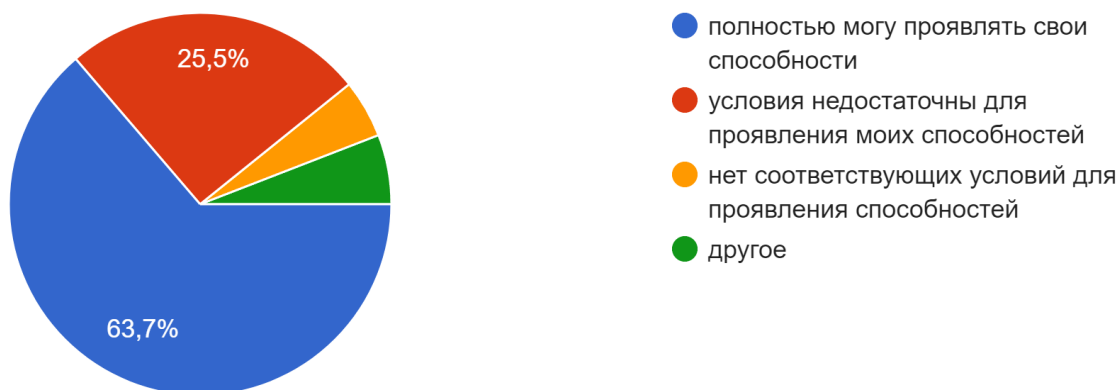
### 12. Как Вы оцениваете организацию культурно-массовых мероприятий?

86,3% респондентов удовлетворены качеством организации культурно-массовых мероприятий, 4 чел. считают неудовлетворительным, 10 человек (9,8%) затруднились с ответом.



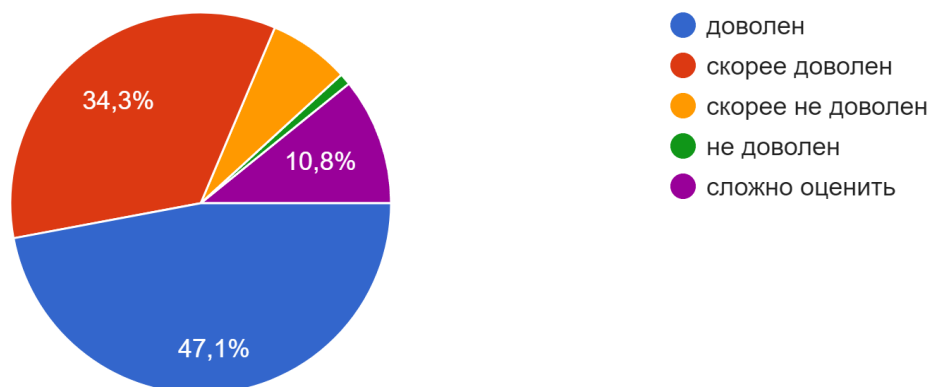
### 13. Располагают ли условия в училище к творческому развитию личности?

Полностью могу проявлять свои способности – 63,7%, считают, что условия недостаточны для проявления способностей 25,5%, нет соответствующих условий для проявления способностей - 4,9%.



#### 14. Насколько вы удовлетворены работой администрации и прочего учебно-вспомогательного персонала:

Довольны и скорее довольны 81,4% респондентов, 11 человек (10,8%) затруднились с ответом, 1 чел. недоволен, 6,9% скорее недоволен.



#### 15. Насколько распространена в училище коррупция (среди руководящего состава, преподавательского состава и др.):

83,3% ничего не знают об этом, 2% лично сталкивались с этим.



В целом, по итогам анкетирования можно сделать вывод, что студенты училища в целом удовлетворены деятельностью образовательной организации. Но есть некоторые моменты, которые требуют управленческих решений, направленных на совершенствование условий образовательного процесса.